





# Tutorial: Descargar el Informe de Periodos Ininterrumpidos de Inscripción en Aragón (Inaem)

## 1. Requisitos Previos




-  **DNI/NIE:** Asegúrate de tener tu documento de identidad en vigor.
-  **Método de identificación:** Certificado digital, Cl@ve PIN o usuario y contraseña.
-  **Acceso a Internet:** Utiliza un navegador actualizado (Chrome, Firefox, Edge, etc.).

## 1. Acceder al Portal de Empleo




-  Abre tu navegador web y accede a la sede electrónica del servicio de empleo de tu comunidad.

## Portal del Servicio de Empleo de Aragón



## 2. Iniciar Sesión

-  Haz clic en “Acceso a la Oficina Virtual”.
-  Selecciona tu método de acceso (certificado digital, Cl@ve PIN o usuario/contraseña) e ingresa tus credenciales.
-  Accede a tu perfil.

## 3. Descargar el Informe

-  Dirígete a la sección “Mis documentos”.
-  Busca la opción “Informe de Periodos Ininterrumpidos de Inscripción”.
-  Haz clic y guarda el archivo en formato PDF en tu dispositivo.

## 4. Verificar y Guardar

-  Abre el PDF descargado para verificar que se ha descargado correctamente.
-  Guarda el archivo en un lugar seguro (por ejemplo, en una carpeta protegida o en la nube).

## Contacto

-  **Formulario de contacto de INAEM**
-  **Teléfono de atención al ciudadano: 901 501 000**

