

SERVICIO PÚBLICO DE EMPLEO ESTATAL

Cómo solicitar INFORME DE PERÍODO ININTERRUMPIDO

PASOS PARA SOLICITAR EL INFORME DE PERIODO ININTERRUMPIDO.
INDICA EL TIEMPO COMO DESEMPLEADO DE FORMA CONTINUADA EN EL SEPE.

1. Escribe en el buscador «mis trámites demanda».

2. Entra en «Trámites de demanda – Sede Electrónica del SEPE».

<https://sede.sepe.gob.es> > empleo > t...

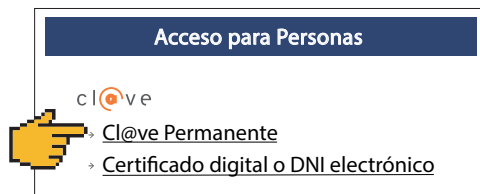
Trámites de demanda - Sede Electrónica del SEPE

Accede a MIS TRÁMITES DE DEMANDA. En la Sede Electrónica del SEPE puedes realizar trámites de demanda de empleo determinados por la Comunidad...

3. Selecciona «Mis Trámites de demanda».




4. Elige «Cl@ve Permanente».

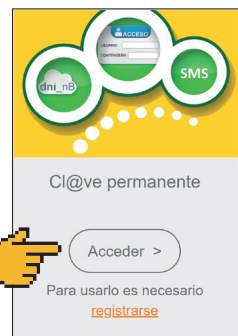


Acceso directo

5. Al elegir Cl@ve Permanente aparecerá la siguiente pantalla:



Acceso con Certificado Electrónico



Acceso con Cl@ve

6. Accediendo con Cl@ve hay que introducir el DNI/NIE y la contraseña Cl@ve Permanente:

Introduce el DNI / NIE y la Contraseña Cl@ve

La Cl@ve es una contraseña de al menos 8 caracteres que elegimos nosotros cuando el SEPE nos da el documento de solicitud de Cl@ve para que procedamos a su activación.

7. Una vez identificados en la Sede Electrónica podremos elegir entre los distintos trámites de demanda.

Trámites de demanda

Puede realizar los siguientes trámites:



Inscribirme



Renovar



Actualizar mi situación



Otros trámites

8. Elegiremos la opción «Otros trámites».

Trámites de demanda

Puede realizar los siguientes trámites:

- Inscribirme
- Renovar
- Actualizar mi situación
- Otros trámites

9. Daremos a «Mis Informes».

Trámites de demanda

Seleccione una opción:

- Currículum europeo
- Mis Datos
- Justificante
- Servicios requeridos
- Mis datos profesionales
- Mis Informes
- Mis datos personales

10. Pulsaremos en «Informe de período ininterrumpido inscrito en situación de desempleo».

INFORMES PERSONALIZADOS.

Informe de período ininterrumpido inscrito en situación de desempleo.
Informe de ocupaciones demandadas.
Informe de situación administrativa.
Informe de servicios y especialidades formativas requeridas.
Informe de períodos de inscripción.
Informe negativo de rechazos.

[VOLVER CATÁLOGO](#)

- Informe de período ininterrumpido inscrito en situación de desempleo

11. Daremos a «Enviar»

INFORMES PERSONALIZADOS.

FORMULARIO DE RECOGIDA DE DATOS DEL INFORME DE PERÍODO ININTERRUMPIDO INSCRITO EN SITUACIÓN DE DESEMPLEO

Identificador de demanda:

[ENVIAR](#) [MENÚ INFORMES](#)



12. Nos saldrán en pantalla los datos del informe. Pulsamos «IMPRIMIR» se nos abrirá en PDF, dónde podremos guardarlo en nuestro móvil.

INFORMES PERSONALIZADOS.

INFORME DE PERÍODO ININTERRUMPIDO INSCRITO EN SITUACIÓN DE DESEMPLEO

Conforme a la información disponible en el Servicio Público de Empleo, se informa que:

D. Nombre Apellidos: Apellido1
N.I.D. 00000000
DOMICILIO: Su domicilio
LOCALIDAD: Su Localidad
PROVINCIA: Su Provincia

Mantiene su inscripción como desempleado desde 21 de marzo de 2022

21 de marzo de 2022.

[IMPRIMIR](#) [MENÚ INFORMES](#)



13. Ahora podremos abrir el informe de período ininterrumpido en situación de desempleado.

INFORME DE PERÍODO ININTERRUMPIDO INSCRITO EN SITUACIÓN DE DESEMPLEO

Conforme a la información disponible en el Servicio Público de Empleo, se informa que:

D. SU NOMBRE Y APELLIDOS
N.I.D. SU DNI / NIE
DOMICILIO: SU DIRECCIÓN
LOCALIDAD: **Melilla**
PROVINCIA: **MELILLA**

Mantiene su inscripción como desempleado desde **FECHA QUE ESTA COMO DESEMPLEADO**

24 de marzo de 2022 a las 12:06:03

La autenticidad de este documento puede verificarse en www.sistemanacionalempleo.es

