

Cómo solicitar informe de períodos de inscripción

PASOS PARA SOLICITAR EL INFORME DE PERÍODOS DE INSCRIPCIÓN.
INDICA LA TOTALIDAD DE LOS PERIODOS EN LOS QUE HE ESTADO APUNTADO COMO DEMANDANTE DESDE LA PRIMERA VEZ QUE ME INSCRIBÍ.

1. Escribe en el buscador «mis trámites demanda».

2. Entra en «Trámites de demanda – Sede Electrónica del SEPE».

https://sede.sepe.gob.es > empleo > t...

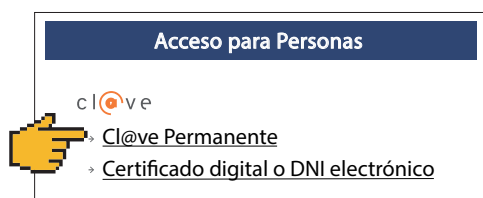
Trámites de demanda - Sede Electrónica del SEPE

Accede a MIS TRÁMITES DE DEMANDA. En la Sede Electrónica del SEPE puedes realizar trámites de demanda de empleo determinados por la Comunidad...

3. Selecciona «Mis Trámites de demanda».




4. Elige «Cl@ve Permanente».

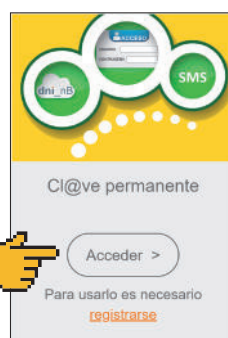


Acceso directo

5. Al elegir Cl@ve Permanente aparecerá la siguiente pantalla:



Acceso con Certificado Electrónico



Acceso con Cl@ve

6. Accediendo con Cl@ve hay que introducir el DNI/NIE y la contraseña Cl@ve Permanente:

Introduce el DNI / NIE y la Contraseña Cl@ve

La Cl@ve es una contraseña de al menos 8 caracteres que elegimos nosotros cuando el SEPE nos da el documento de solicitud de Cl@ve para que procedamos a su activación.

7. Una vez identificados en la Sede Electrónica podremos elegir entre los distintos trámites de demanda.

Trámites de demanda

Puede realizar los siguientes trámites:

- | | |
|-------------------------|----------------|
| Inscribirme | Renovar |
| Actualizar mi situación | Otros trámites |

8. Elegiremos la opción «Otros trámites».

Trámites de demanda

Puede realizar los siguientes trámites:

- Inscribirme
- Renovar
- Actualizar mi situación
- Otros trámites

9. Daremos a «Mis Informes».

Trámites de demanda

Seleccione una opción:

- Currículum europeo
- Mis Datos
- Justificante
- Servicios requeridos
- Mis datos profesionales
- Mis Informes
- Mis datos personales

10. Pulsaremos en «Informe de períodos de inscripción».

INFORMES PERSONALIZADOS.

- Informe de período ininterrumpido inscrito en situación de desempleo.
- Informe de ocupaciones demandadas.
- Informe de situación administrativa.
- Informe de servicios y especialidades formativas requeridas.
- Informe de períodos de inscripción.
- Informe negativo de rechazos.

[VOLVER CATÁLOGO](#)

- Informe de períodos de inscripción.

11. Daremos a «Enviar»

INFORMES PERSONALIZADOS.

FORMULARIO DE RECOGIDA DE DATOS DEL INFORME DE PERÍODO DE INSCRIPCIÓN:

Identificador de demanda:

[ENVIAR](#) [MENÚ DE Opciones](#)



12. Nos saldrán en pantalla los datos del informe. Pulsamos «IMPRIMIR» se nos abrirá en PDF, dónde podremos guardarlo en nuestro móvil.

sed electrónica Oficina Virtual

Procedimientos y servicios | Información | Registro electrónico | Licitaciones | Q

Conforme a la información disponible en el Servicio Público de Empleo, se informa que:

D. N.I.D. DOMICILIO LOCALIDAD PROVINCIA

Ha permanecido inscrito durante los siguientes periodos:

Fecha Desde	Fecha Hasta	Nº Días
04/03/2022	21/03/2022	17
24/05/2019	20/11/2019	186
28/05/2017	28/06/2017	63
08/08/2016	18/11/2016	102
12/06/2012	10/06/2016	1408
21/03/2012	31/06/2012	71
16/10/2010	18/01/2011	95
06/02/2008	18/06/2008	223

Situación administrativa actual de la demanda: ALTA

21 de marzo de 2022.

[RESUMIR](#) [MENÚ DE Opciones](#)



13. Ahora podremos abrir el informe de períodos de inscripción.

GOBIERNO DE ESPAÑA MINISTERIO DE TRABAJO Y ECONOMÍA SOCIAL **SEPE** SERVICIO PÚBLICO DE EMPLEO

INFORME DE PERÍODOS DE INSCRIPCIÓN

Conforme a la información disponible en el Servicio Público de Empleo, se informa que:

D. SU NOMBRE Y APELLIDOS

N.I.D. SU DNI / NIE

DOMICILIO: SU DOMICILIO

LOCALIDAD: Melilla

PROVINCIA: MELILLA

Ha permanecido inscrito durante los siguientes periodos :

Fecha Desde	Fecha Hasta	Nº Días
(Aparece el listado de periodos en los que está inscrito)		

Situación administrativa actual de la demanda: ALTA

FECHA Y HORA QUE SE EXPIDE EL DOCUMENTO

La autenticidad de este documento puede verificarse en www.sistemanacionalempleo.es

Página 1 / 1